

農林水産省「田舎で働き隊！」事業
（農村活性化人材育成派遣モデル事業）
説明会参加者・研修応募者・研修参加者 集計報告書

特定非営利活動法人
北海道ふるさと回帰支援センター

**「田舎で働き隊！」事業（農村活性化人材育成派遣モデル事業）
説明会参加者・研修応募者・研修参加者分析**

1. 調査方法等

調査時期：	2009年3月
調査目的：	事業説明会参加者の分析（性別のみ） 研修応募用紙提出者の記載内容分析 研修参加者の基本属性分析
調査対象：	説明会参加者 135名（男性 113名、女性 22名） 応募用紙提出者 93名（男性 80名、女性 13名） 研修参加者 38名（男性 30名、女性 8名）
調査方法：	説明会参加者氏名より男性/女性比を算出 研修参加応募者が記入した記載内容を集計・分析
調査結果の活用：	事業報告書として関係各位へ配布

2. 研修参加応募用紙原紙

次ページの応募用紙（見本）を配布・回収した。

田舎で働き隊（研修生）書類審査用応募用紙

応募締切
3月9日

下記をご記入の上、田舎で働き隊事務局へご応募ください。ご応募いただいた資料は返却しませんのでご了承ください。また、応募にあたっては研修期間中有効な健康保険証を有していることが条件となります。

■希望研修地記載欄 応募希望順位(1, 2, 3, 4)を記入してください			
<input type="checkbox"/> 栗山町	<input type="checkbox"/> 津別町	<input type="checkbox"/> 南幌町	<input type="checkbox"/> 大空町
■応募者名記載欄			
フリガナ	男	女	生年月日: (才)
お名前:			
フリガナ			
住所:			
電話番号:		自宅	携帯番号 呼出(方)
電子メール:		@	パソコン 携帯電話
■応募者属性記載欄 該当するものにチェックを入れてください			
<input type="checkbox"/> 学生 <input type="checkbox"/> フリーター <input type="checkbox"/> 求職中 <input type="checkbox"/> 就業中 <input type="checkbox"/> その他()			
■応募理由記載欄 自由な形式で記入してください(選定の評価対象となります)			
■何で「田舎に働き隊」を知りましたか？			
<input type="checkbox"/> アルキタ <input type="checkbox"/> ハローワーク <input type="checkbox"/> 新聞() <input type="checkbox"/> インターネット <input type="checkbox"/> その他()			

下記宛に郵送、またはファックス(011-261-6524)で本紙をお送りください。(3月9日必着)

特定非営利活動法人 北海道ふるさと回帰支援センター
〒060-0062 札幌市中央区南2条西10丁目 クワガタビル2階 北海道NPOサポートセンター内

2. 事業説明会参加者集計

1) 告知方法

2009年3月3日より以下の媒体により説明会日時及び会場を告知し、北海道ふるさと回帰支援センター事務局において電話・メールによる受付を開始した。

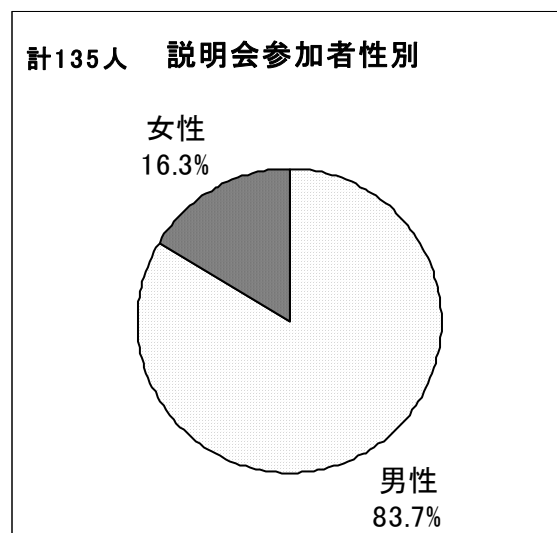
- ・札幌市内のハローワークにおいて、求職者を対象に事業概要及び研修人材募集を告知。
- ・「北海道新聞」、「朝日新聞」、「読売新聞」の新聞広告において、事業概要及び研修人材募集を告知。
- ・北海道ふるさと回帰支援センターのウェブサイト (<http://inaka.dosanko.org>) 上において、事業概要及び研修人材募集を告知。
- ・札幌地域を拠点とするアルバイト情報誌「アルバイト北海道」(ネット版含む)において、求職者を対象に事業概要及び研修人材募集を告知。

2) 説明会参加者集計

3月7日の説明会に参加した135名について集計した。

	説明会参加者数	割合
男性	113	83.7%
女性	22	16.3%
計	135	100.0%

男性の比率が圧倒的に多く、応募者中の8割強を占めた。



3. 応募用紙提出者集計

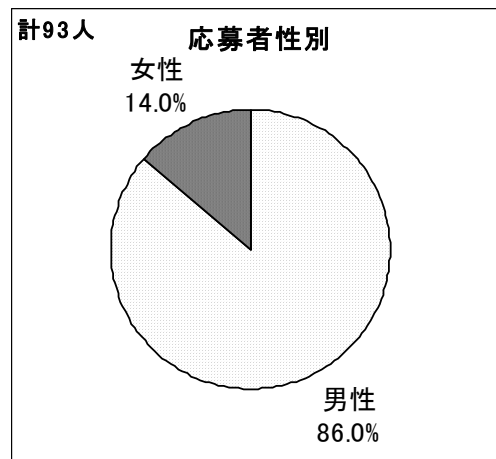
3月7日の説明会に参加し、書類審査用応募用紙に記入・提出した93名について、応募用紙の記載項目を集計した。

	応募者総数	割合	平均年齢
男性	80	86.0%	38.5歳
女性	13	14.0%	31.1歳
計	93	100.0%	37.5歳

1) 記載項目集計

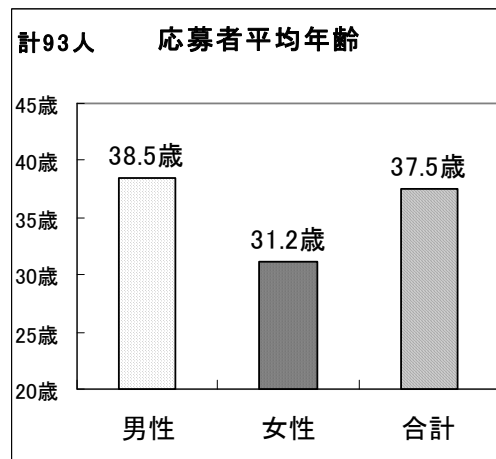
①性別

説明会参加者と同様、応募用紙提出者でも同様に男性が8割以上を占めた。



②平均年齢

男性の方が平均年齢は高く、また総数が多かったため全体の平均年齢が上昇した。

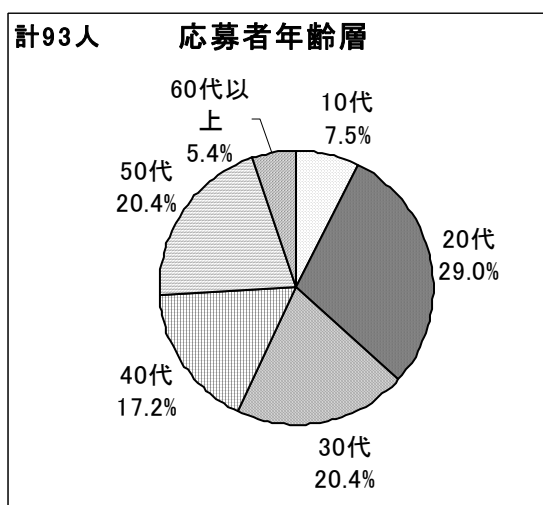
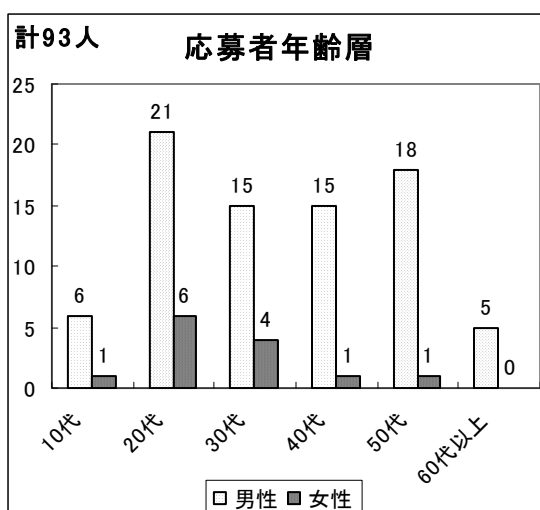


③年齢層

応募用紙提出者の年齢層を10歳刻みで集計したものを以下に記す。なお、応募用紙提出者中の最年少は男性18歳、女性17歳であった。同様に、最年長は男性69歳、女性56歳であった。

年齢層	人数			割合		
	男性	女性	計	男性	女性	計
10代	6	1	7	7.5%	7.7%	7.5%
20代	21	6	27	26.3%	46.2%	29.0%
30代	15	4	19	18.8%	30.8%	20.4%
40代	15	1	16	18.8%	7.7%	17.2%
50代	18	1	19	22.5%	7.7%	20.4%
60代以上	5	0	5	6.3%	0.0%	5.4%
合計	80	13	93	100.0%	100.0%	100.0%

男性では、10代と60代が少ない他は各年代平均的に分布している。最も多いのは20代である。女性は20代と30代が大半を占めている。

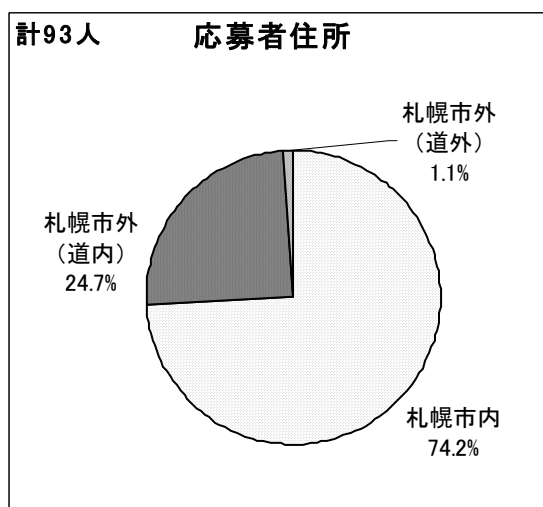
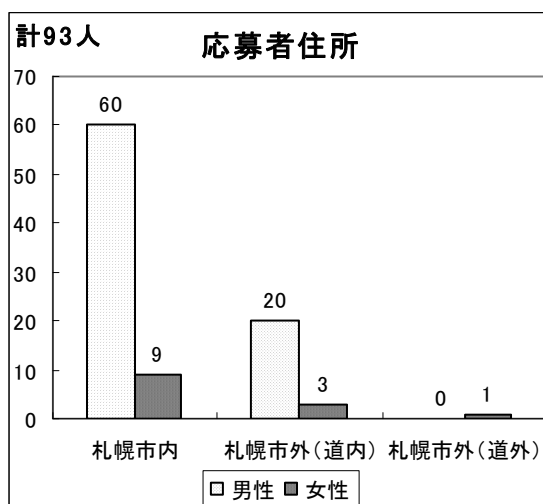


④住所

応募用紙提出者に対し現住所の記載を求めた。これを札幌市内・札幌市外（道内）・札幌市外（道外）の3区分で集計した。

住所	人数			割合		
	男性	女性	計	男性	女性	計
札幌市内	60	9	69	75.0%	69.2%	74.2%
札幌市外(道内)	20	3	23	25.0%	23.1%	24.7%
札幌市外(道外)	0	1	1	0.0%	7.7%	1.1%
合計	80	13	93	100.0%	100.0%	100.0%

応募用紙提出者は過半数が札幌市内在住で、道内の他の市町村居住者は江別市・石狩市・北広島市・恵庭市・小樽市・岩見沢市など、いずれも札幌市郊外在住者が占めた。また、女性で愛知県からの応募者が1件あった。

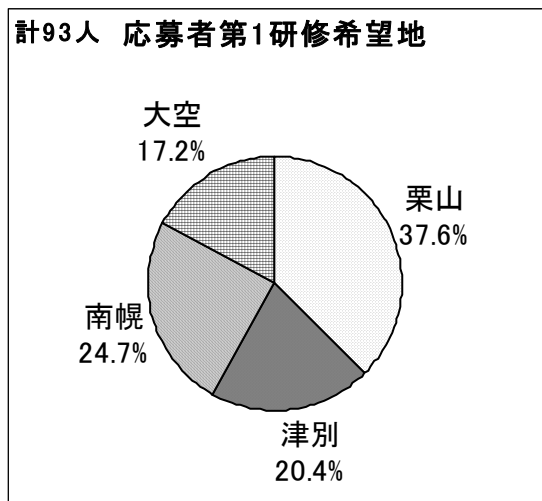
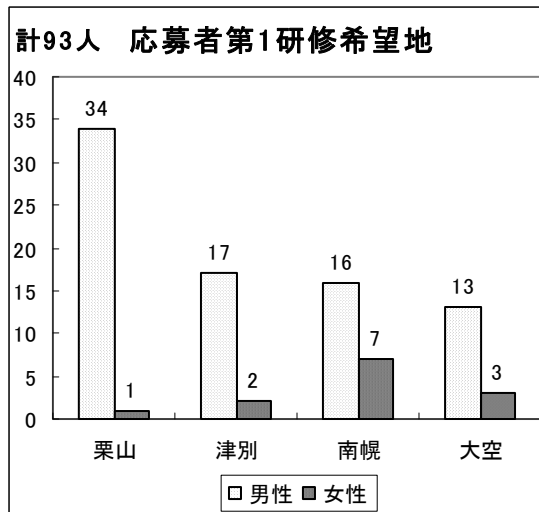


⑤第1研修希望地

応募用紙提出者に対し、今回実習を行う4地区中のどこで研修を行いたいかについて、第1～第4希望まで優先順位の記載を求めた。そのうち、第1希望として挙げられたものを集計した。参加者選考にあたっては、この希望順位を考慮し選考を実施した。

第1研修希望	人数			割合		
	男性	女性	計	男性	女性	計
栗山	34	1	35	42.5%	7.7%	37.6%
津別	17	2	19	21.3%	15.4%	20.4%
南幌	16	7	23	20.0%	53.8%	24.7%
大空	13	3	16	16.3%	23.1%	17.2%
合計	80	13	93	100.0%	100.0%	100.0%

栗山町を第1希望に挙げた者が最も多く、次いで南幌町、津別町、大空町と続いた。

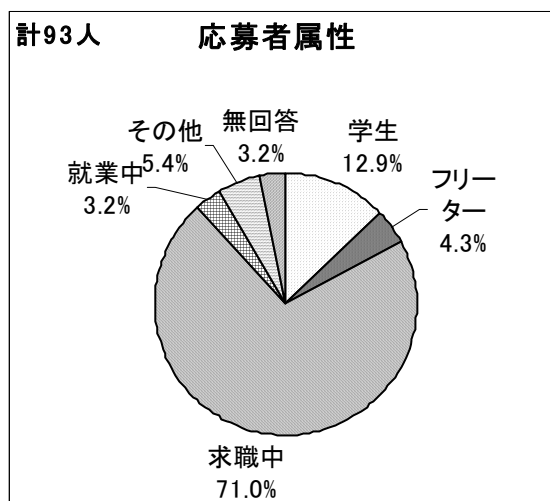
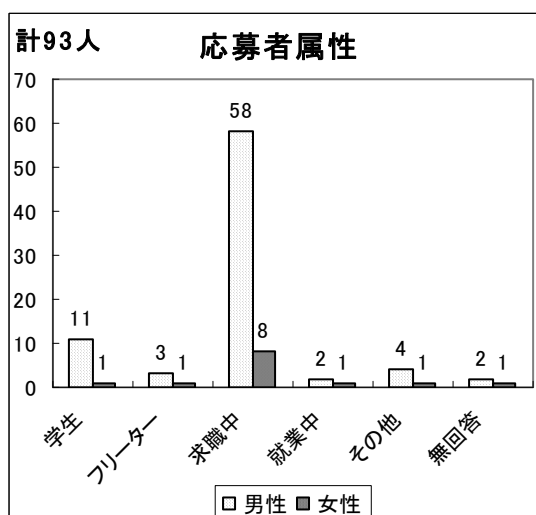


⑥属性

職に就いているか、もしくはどのような身の上であるか等、応募者に現在の属性を確認した。

応募者属性	人数			割合		
	男性	女性	計	男性	女性	計
学生	11	1	12	13.8%	7.7%	12.9%
フリーター	3	1	4	3.8%	7.7%	4.3%
求職中	58	8	66	72.5%	61.5%	71.0%
就業者	2	1	3	2.5%	7.7%	3.2%
その他	4	1	5	5.0%	7.7%	5.4%
無回答	2	1	3	2.5%	7.7%	3.2%
合計	80	13	93	100.0%	100.0%	100.0%

男女ともに求職中が圧倒的に多く、回答の過半数を占めた。次いで学生が1割強で2番目に多かった。

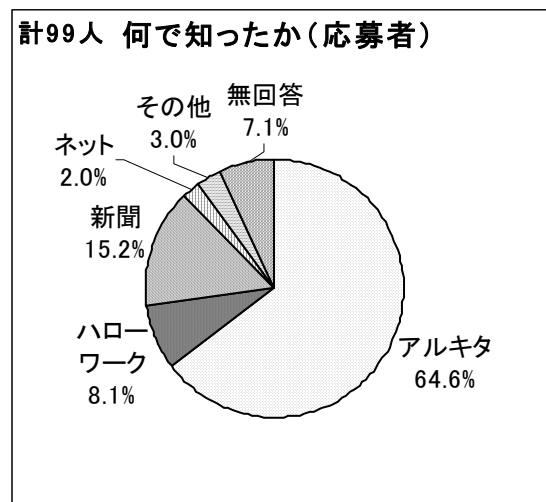
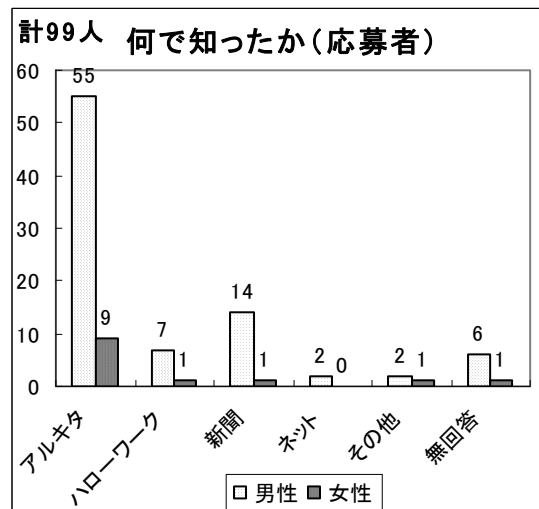


⑦何で知ったか

今回の「田舎で働き隊！」募集について、どのような媒体を通じて知ったか回答を求めた。
※複数回答可

何で知ったか	人数			割合		
	男性	女性	計	男性	女性	計
アルキタ	55	9	64	64.0%	69.2%	64.6%
ハローワーク	7	1	8	8.1%	7.7%	8.1%
新聞	14	1	15	16.3%	7.7%	15.2%
ネット	2	0	2	2.3%	0.0%	2.0%
その他	2	1	3	2.3%	7.7%	3.0%
無回答	6	1	7	7.0%	7.7%	7.1%
合計	86	13	99	100.0%	100.0%	100.0%

アルキタを通じて知ったという応募者が最も多く、2/3 近くに達した。ついで新聞で知ったという応募者が 2 番目だった。



4. 研修参加者集計

応募用紙を事務局宛に提出した 93 名の中から 4 研修地に派遣する 38 名の採用を決定した。

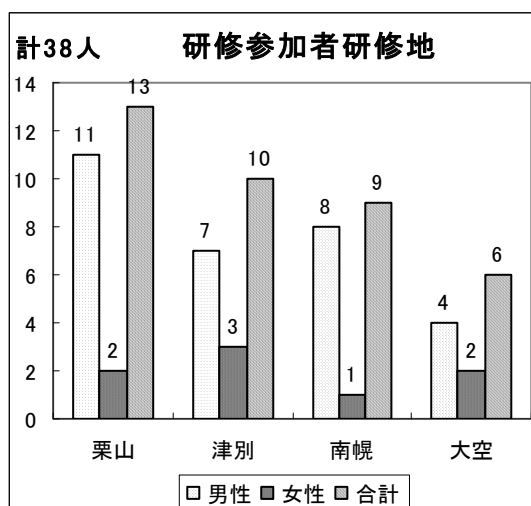
	応募者総数	割合	平均年齢
男性	30	78.9%	28.1歳
女性	8	21.1%	30.6歳
計	38	100.0%	28.6歳

□参加者研修地

研修参加者の採用にあたっては、研修希望地や志望動機などの記載を勘案しながら、栗山町・津別町・南幌町・大空町の 4 地区への派遣人員を決定した。

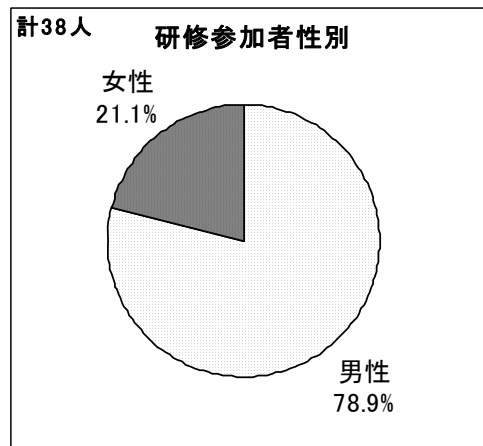
研修地	人数			割合		
	男性	女性	合計	男性	女性	合計
栗山	11	2	13	84.6%	15.4%	100.0%
津別	7	3	10	70.0%	30.0%	100.0%
南幌	8	1	9	88.9%	11.1%	100.0%
大空	4	2	6	66.7%	33.3%	100.0%
合計	30	8	38	78.9%	21.1%	100.0%

最も研修参加者の多い栗山町が 13 人（男性 11 人、女性 2 人）、以下津別町 10 人（男性 7 人、女性 3 人）、南幌町 9 人（男性 8 人、女性 1 人）、大空町 6 人（男性 4 人、女性 2 人）の計 38 人である。



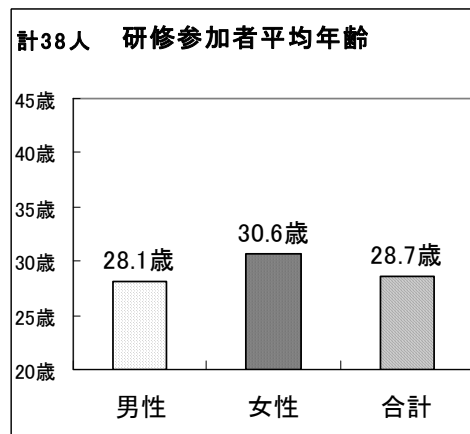
①性別

応募用紙提出者全体とほぼ同様に、男性が8割近くを占めた。



②平均年齢

応募用紙提出者全体では男性の方が平均年齢が高かったが、研修参加者のみの集計では逆転し、女性の平均年齢が高くなった。

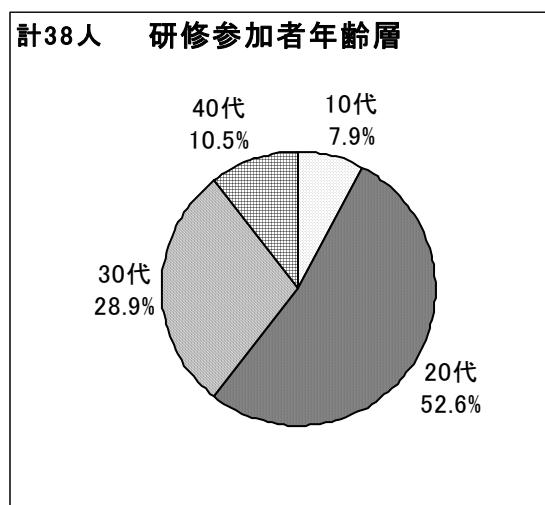
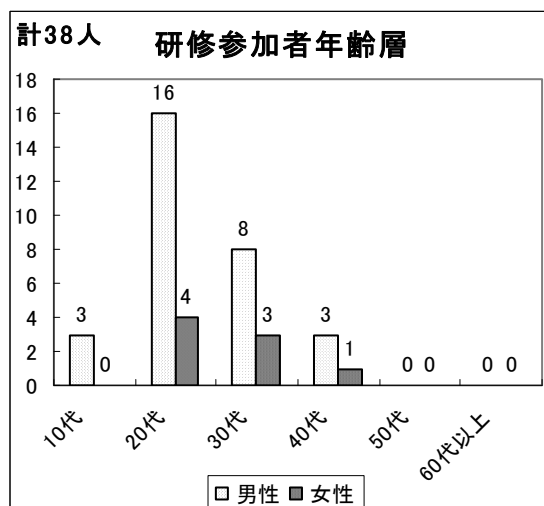


③年齢層

研修参加者中の最年少は男性 19 歳、女性 21 歳であった。同様に、最年長は男性 42 歳、女性 40 歳であった。

年齢層	人数			割合		
	男性	女性	計	男性	女性	計
10代	3	0	3	10.0%	0.0%	7.9%
20代	16	4	20	53.3%	50.0%	52.6%
30代	8	3	11	26.7%	37.5%	28.9%
40代	3	1	4	10.0%	12.5%	10.5%
50代	0	0	0	0.0%	0.0%	0.0%
60代以上	0	0	0	0.0%	0.0%	0.0%
合計	30	8	38	100.0%	100.0%	100.0%

応募用紙提出者全体の集計で存在していた 50 代と 60 代がいなくなり、全体的に平均年齢が下がった。



④属性

職に就いているか、もしくはどのような身の上であるか等、参加者に現在の属性を確認した。

応募者属性	人数			割合		
	男性	女性	計	男性	女性	計
学生	8	0	8	26.7%	0.0%	21.1%
フリーター	2	1	3	6.7%	12.5%	7.9%
求職中	19	5	24	63.3%	62.5%	63.2%
就業中	1	1	2	3.3%	12.5%	5.3%
その他	0	1	1	0.0%	12.5%	2.6%
無回答	0	0	0	0.0%	0.0%	0.0%
合計	30	8	38	100.0%	100.0%	100.0%

男女とも求職中との回答が半数以上に達し、学生・フリーターと続いた。

